

STAR



MENGENAL SCRATCH #2

MATERI 4

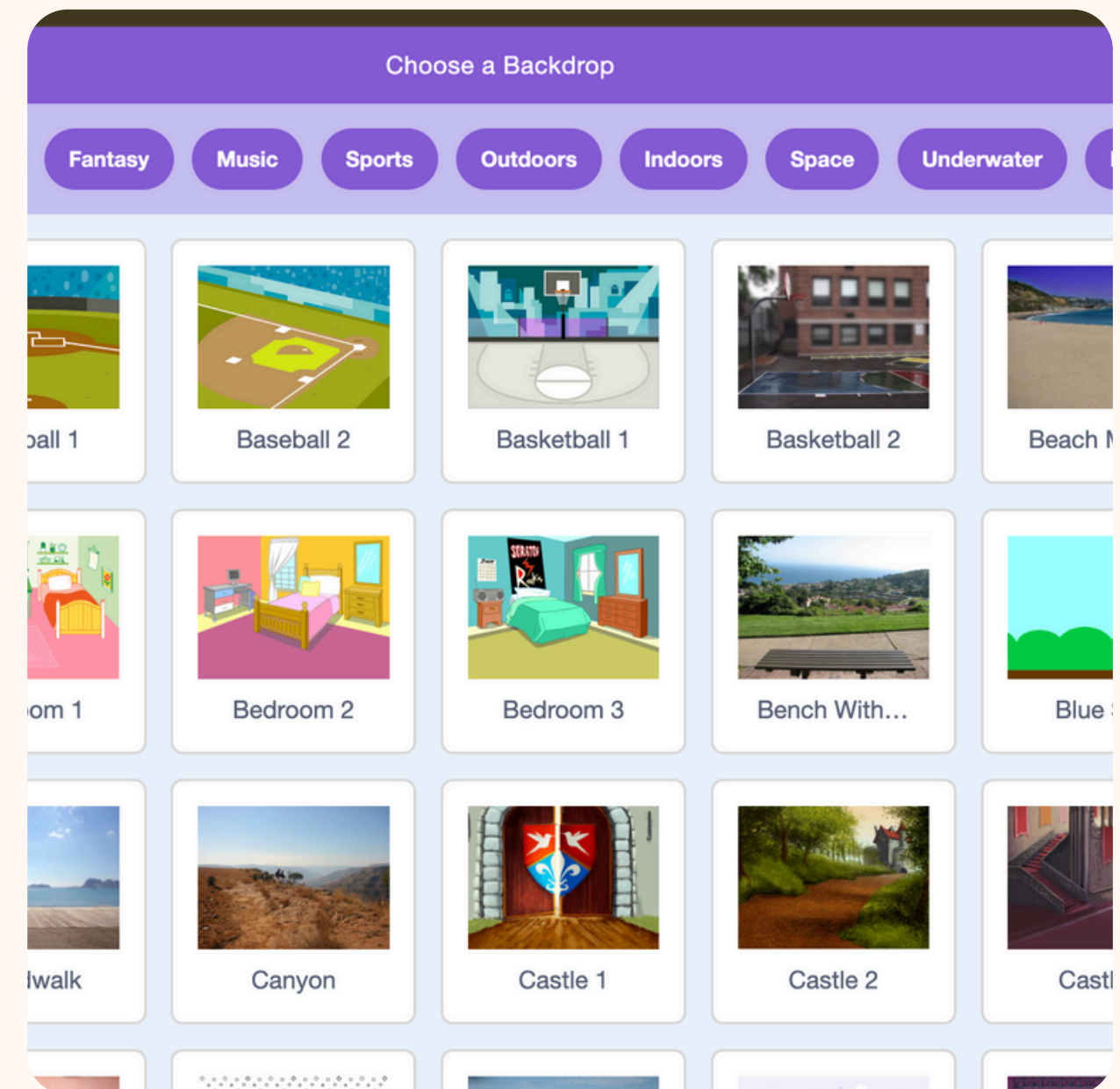


STAR



MENGENAL STAGE DAN BACKDROP

Di Scratch, Stage itu seperti panggung tempat semua cerita atau permainanmu terjadi. Backdrop adalah gambar latar belakang panggung itu, seperti taman, pantai, atau langit. Kamu bisa pilih gambar Backdrop, menggambar sendiri, atau pakai gambar yang kamu punya. Backdrop ini bisa berubah-ubah supaya cerita atau permainannya jadi lebih seru!



STAR




BACKDROP JUGA BISA
BERUBAH-UBAH LHO!

Backdrop di Scratch ternyata juga bisa berubah-ubah! Misalnya, kamu bisa mulai dengan latar taman, lalu berubah jadi pantai saat ceritamu berganti.

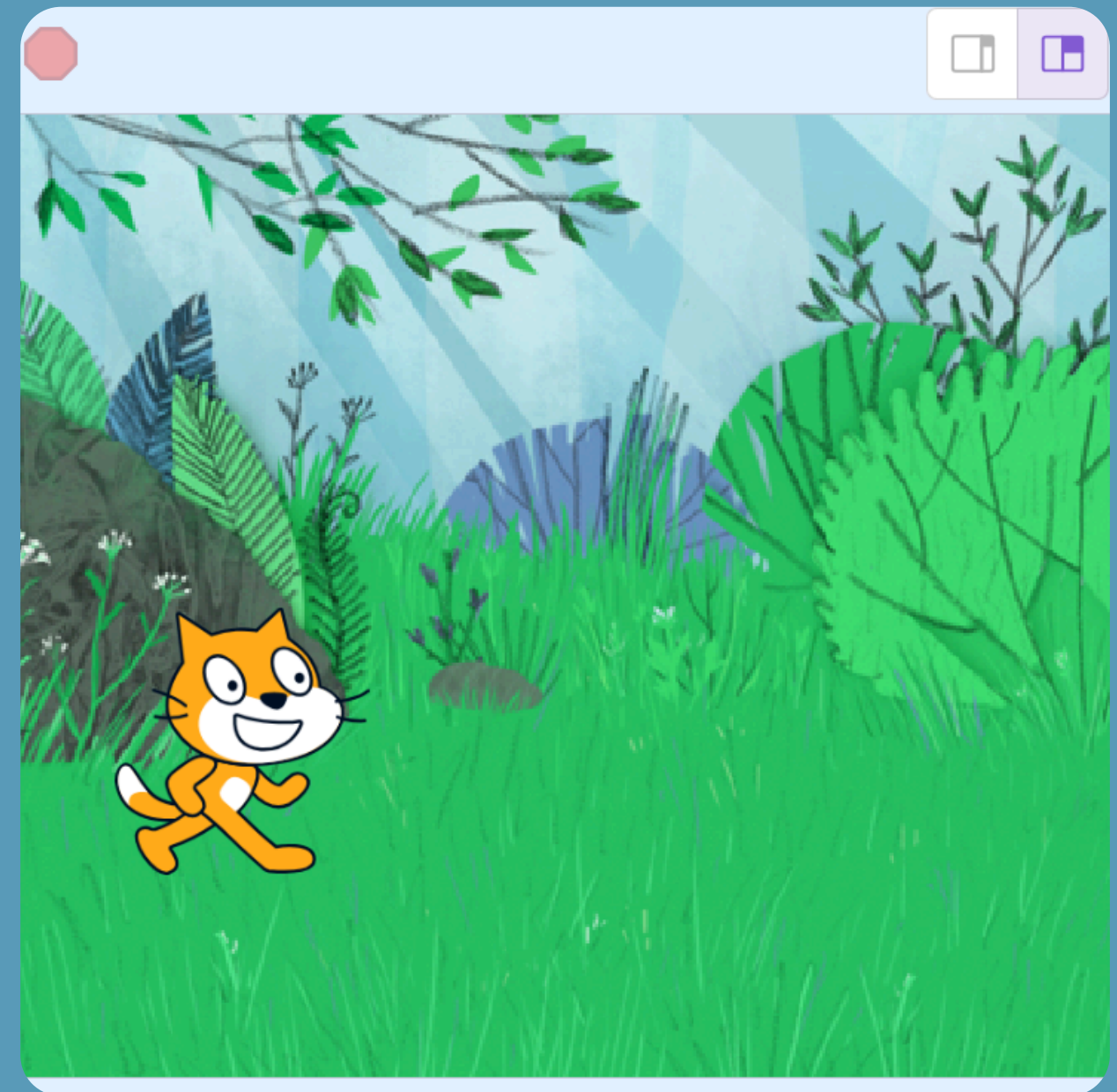


STAR



COBAIN YUK!

- Langkah 1: Klik tab Backdrop di pojok kanan bawah.
- Langkah 2: Pilih gambar latar dari galeri Scratch, gambar sendiri, atau unggah gambar yang kamu punya.
- Langkah 3: Klik gambar yang dipilih, dan tadaa, jadi deh kamu punya backdrop pilihanmu sendiri!




STAR



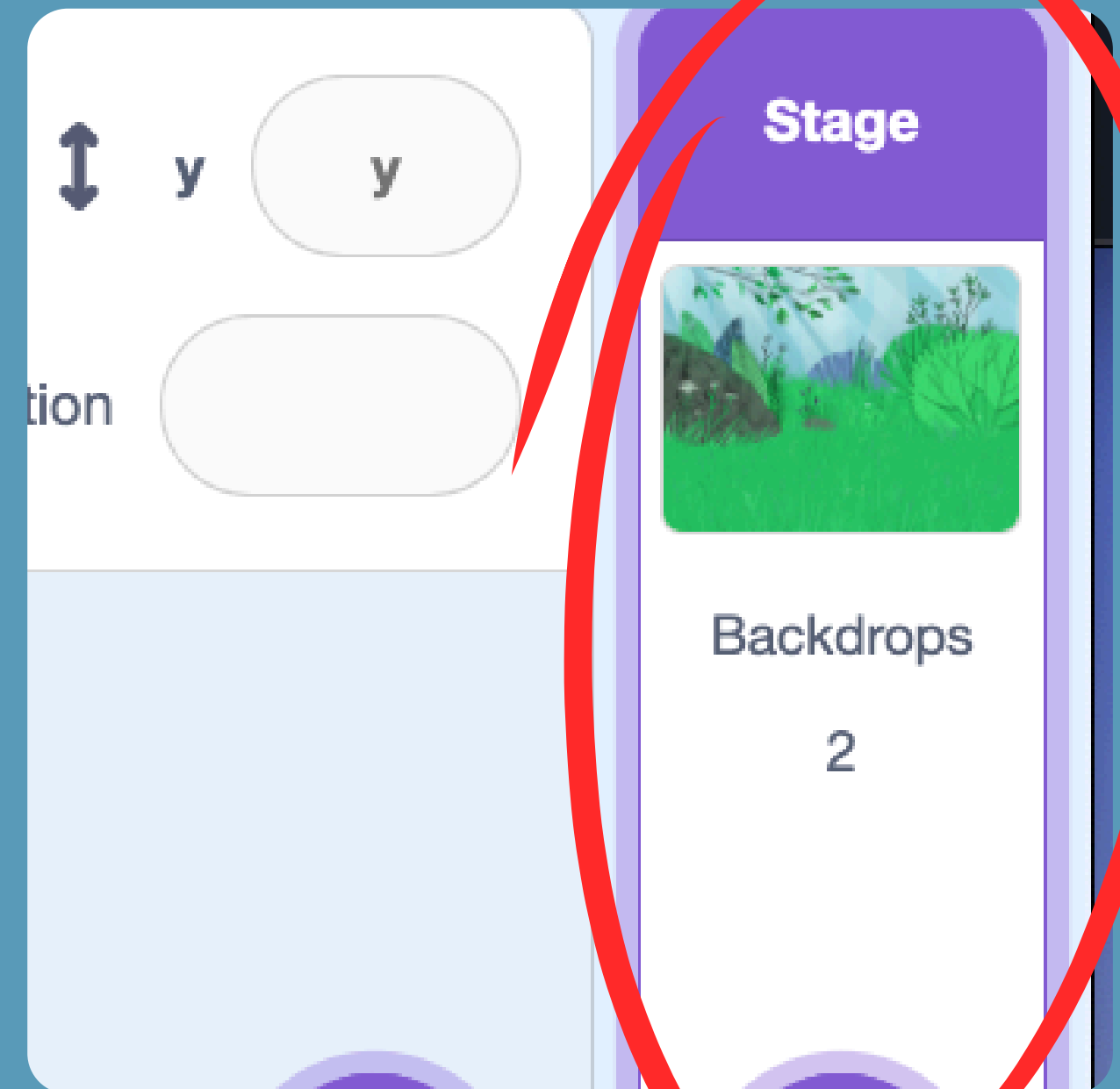
**SEKARANG
KITA COBA
BUAT BACKDROPNYA
BERUBAH-UBAH**

STAR




CARANYA, PAKAI BLOK SCRIPT YA!

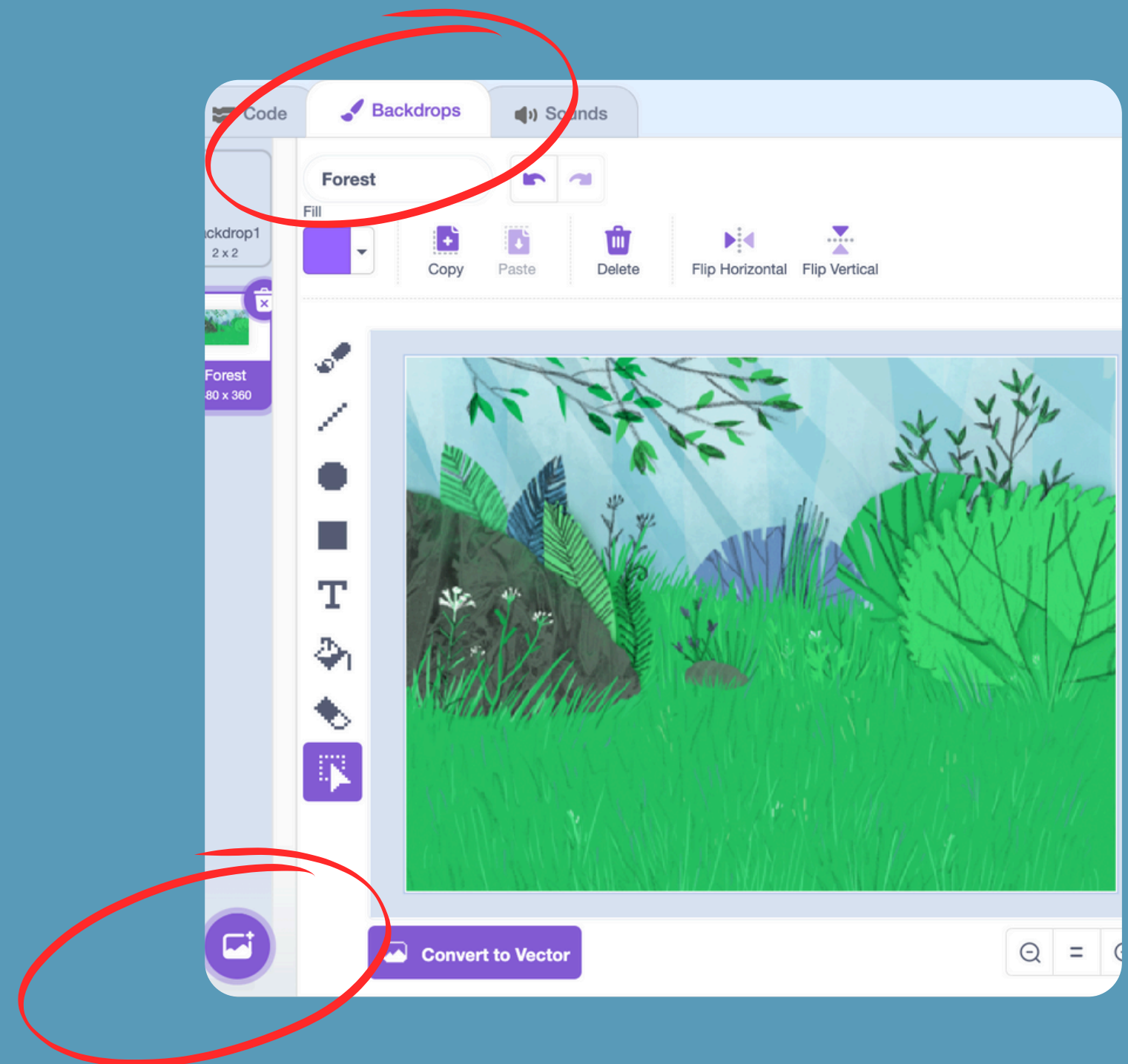
Setelah tadi kamu pilih backdrop pilihanmu, lalu klik tab backdrops. jangan lupa posisi harus di stage ya.




STAR



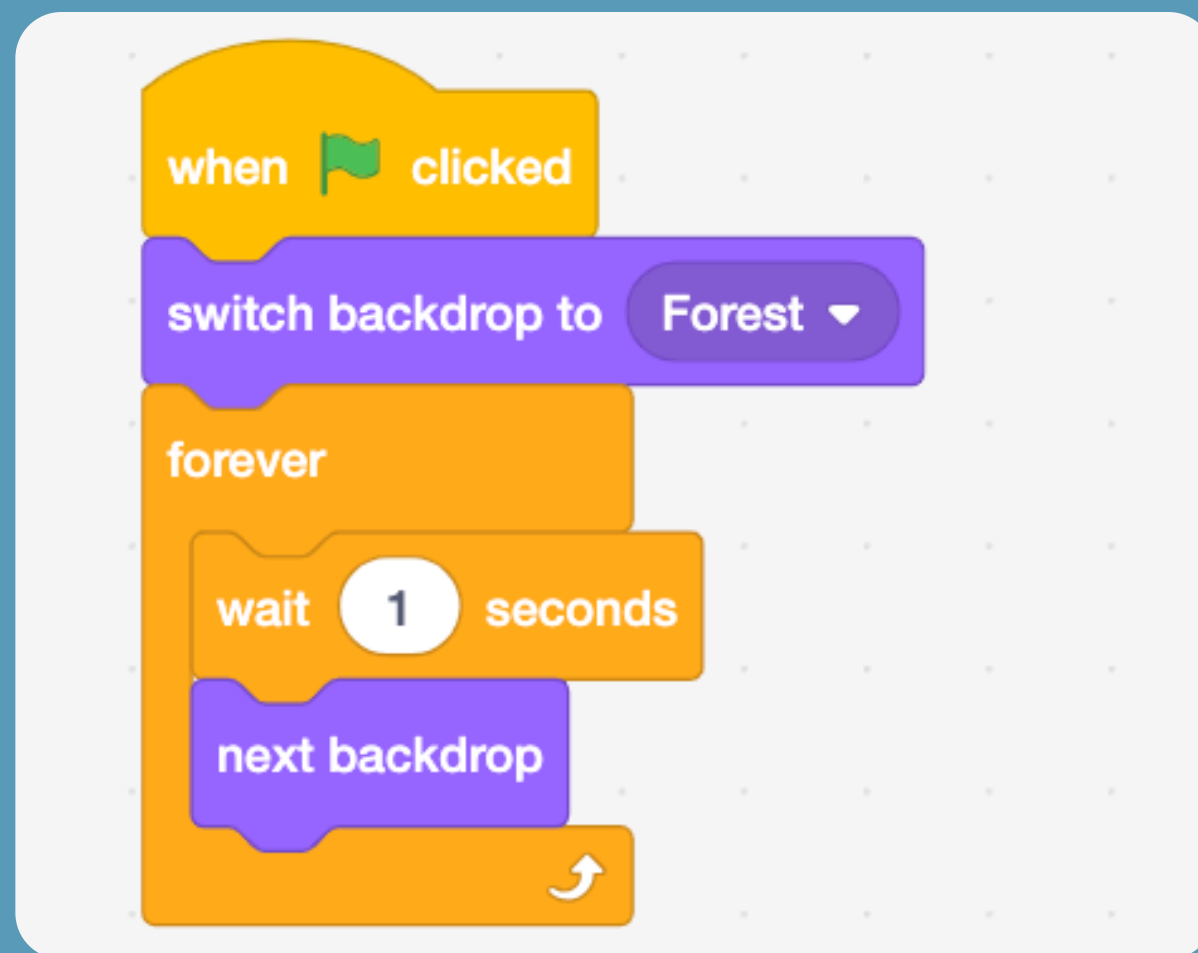
- Lalu pilih backdrop lain, tapi di tab backdrops ya.
- klik gambar kotak di bawah, dan pilih 1 atau 2 backdrop lagi.
- Jadi nanti, kamu akan punya minimal 2 backdrop.
- Lalu, klik tab code, dan kita akan mulai memasang blok code sebagai scriptnya.



STAR



Pasang blok code sebagai script seperti di gambar di bawah ini



PENJELASAN BLOK CODE

Kode ini membuat Backdrop di Scratch bisa berganti-ganti sendiri. Begini caranya bekerja:

1. Ketika tombol hijau diklik: Program dimulai.
2. Backdrop berubah ke Forest: Latar belakang pertama jadi "Forest" (hutan).
3. Selamanya: Artinya, kode di dalamnya akan terus berjalan.
4. Tunggu 1 detik: Program menunggu 1 detik sebelum melakukan langkah berikutnya.
5. Ganti ke backdrop berikutnya: Latar belakang berubah ke gambar berikutnya di daftar.

Jadi, latar belakangnya akan terus berganti setiap 1 detik, mulai dari hutan ke gambar lainnya, terus-menerus. Seru, kan?

STAR



**COBA BERKREASI
DENGAN BACKDROP
PILIHANMU
SENDIRI**